

Besökarrapport

 **SCAN**AUTOMATIC

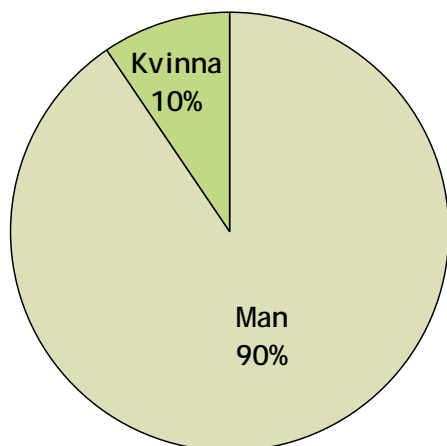
 **PROCESSTEKNIK**

2016

Detta är en rapport över vilka som besökte ProcessTeknik/Scanautomatic i Göteborg 2016 och vad de tyckte om mässan. Data för undersökningen samlades in genom intervjuer med ett urval av besökarna. Totalt svarade 313 slumpvis utvalda besökare.



Hur ser könsfördelningen ut bland fackbesökarna?



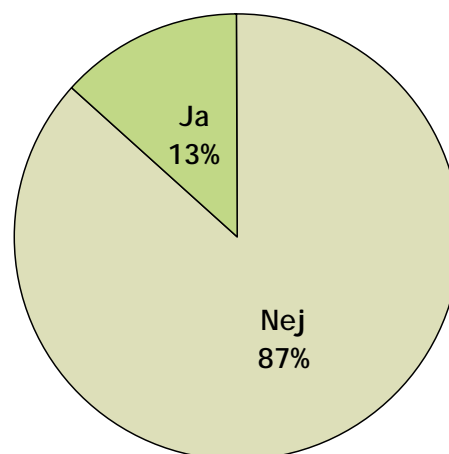
Inom vilken bransch arbetar fackbesökarna?

El-gas, värme & vattenverk	10%
Maskinindustri	9%
Konsultbyråer	7%
Elektroindustri	7%
Övrig tillverkningsindustri	6%
Motorfordonsindustri	5%
Kemisk industri	5%
Utbildning skola industri	4%
Massa & Pappersindustri	4%
Livsmedels & Dryckesindustri	4%
Industriell IT	4%
Farmaceutisk & bioteknisk	4%
Instrumentindustri	4%
Metallvaruindustri	3%
Petrokemi & Raff	3%
Transportmedelsindustri	1%
Offshore	1%
Teknisk forskning	1%
Systemintegratörer	1%
Stål & metallverk	1%
Gummi-/plastindustri	1%
Trävaruindustri	1%
Gruv	1%
Annat	13%
100%	

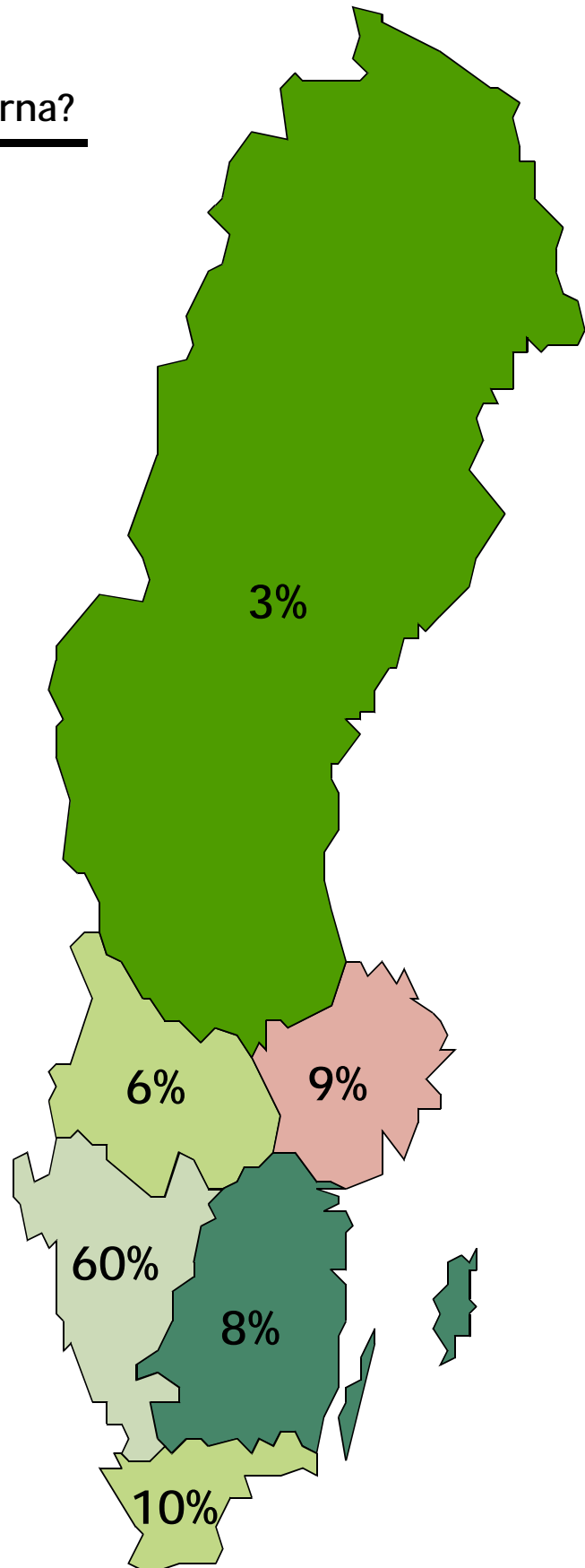
Vilken befattning/funktion har fackbesökarna?

Programmerare	9%
Service/Underhåll	8%
VD	8%
Försäljning/Marknadsföring	7%
Elkonstruktör	6%
Forskning/Utveckling	6%
Inköp	5%
Student, högskola/KY	5%
Projektledning	5%
Teknisk chef	5%
Driftschef/ansvarig	4%
Konstruktion	4%
Produktchef	4%
Tekniker	4%
Teknisk konsult	4%
Processingenjör	3%
Mekanikkonstruktör	2%
Produktionsansvarig	2%
IT-ansvarig	2%
Kvalitetschef	1%
Laboratoriepersonal	1%
Maskinbyggare	1%
Annat	4%
100%	

Saknar fackbesökarna något på mässan?



Varifrån kom fackbesökarna?

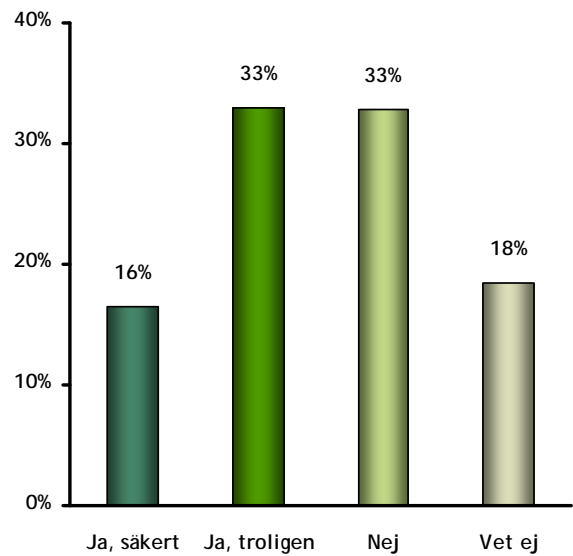


Från övriga länder kom ytterligare 4% fackbesökare.

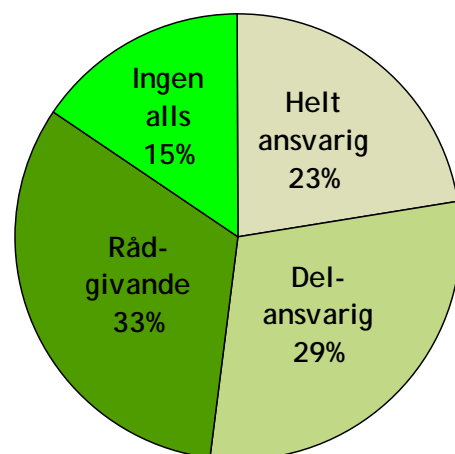
Vilka produktgrupper på mässan intresserar fackbesökarna?

Styr & regler	37%
Mätteknik	34%
Processautomation	30%
Elektronik	27%
Industriautomation	26%
Industriell IT	23%
Robotteknik	23%
Pumpar & Ventiler	15%
Mekatronik	14%
Energi/Miljö	11%
Energieffektivisering	11%
Pneumatik	11%
Analysteknik	11%
Materialhantering	10%
Hydraulik	9%
Visualisering/HMI	8%
Laboratorieutrustning	6%
Vattenrening	5%
Fastighetsautomation	5%
Gas	4%
Förpackning	4%
Transmission	4%
Pulver	4%
Vätsketeknik	4%
Bulk	3%
Kompetensutveckling & utbildning	3%
Konsulttjänster/projektering	3%
Renrum	1%
Annat	4%

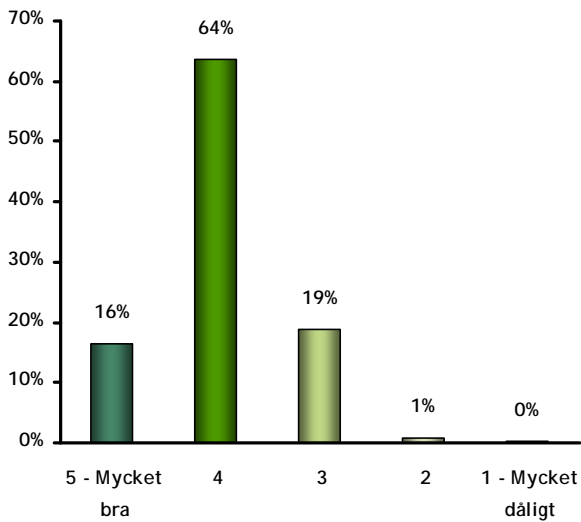
Planerar fackbesökarna att inom 1 år köpa eller föreslå köp av något som ställs ut på mässan?



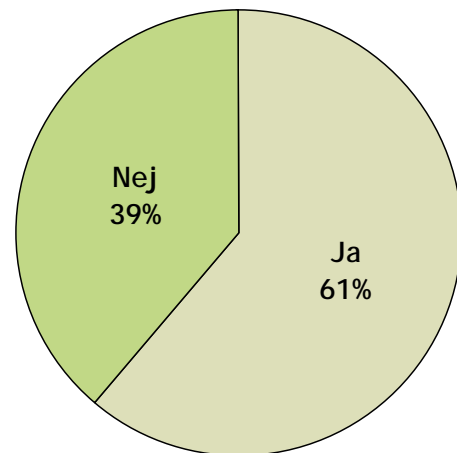
När det gäller inköp av det som visas på mässan, vilken funktion har fackbesökarna då i beslutsfattandet?



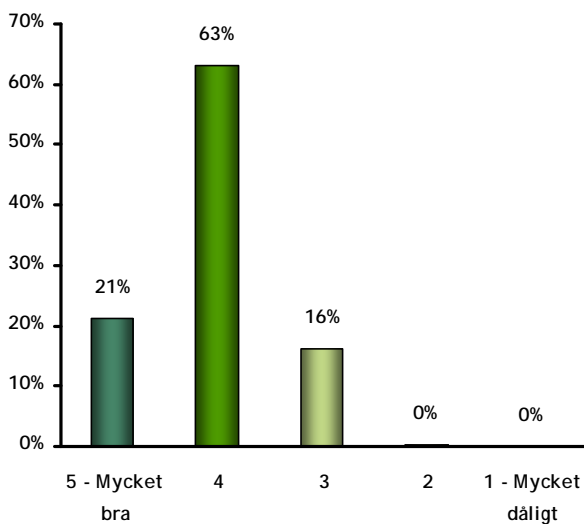
Vad är fackbesökarnas helhetsintryck av årets mässa?



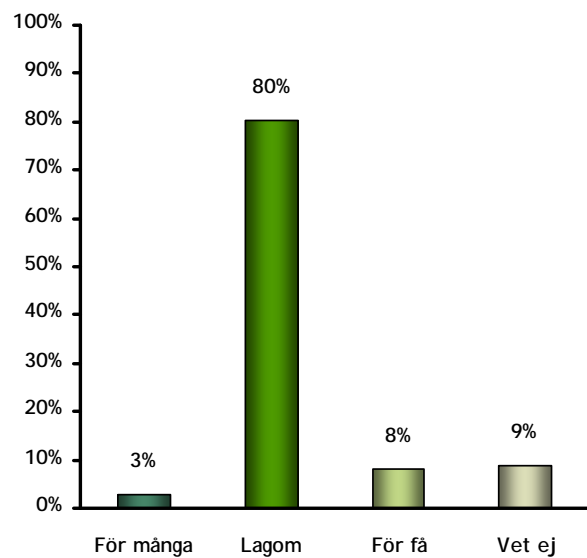
Är den här mässan den viktigaste mässan för fackbesökarna att besöka?



Vad anser fackbesökarna om utställarkvaliteten?



Vad anser fackbesökarna om utställarantalet?



PRELIMINÄR STATISTIK

Totalt antal besök	10 372
Nettoutställningsyta	9 500 m ²
Konferensdeltagare	
Automation Summit	140
Seminarieåhörare (Öppna scener)	5 000
Utställare	292
Representerade företag	741
Representerade länder	26
Representerade varumärken	1 126
Medierepresentanter	44

Nästa Scanautomatic & ProcessTeknik 9 – 11 okt 2018.

Du kan anmäla dig redan nu.

*Ring Ann Åfeldt eller Pia Nyzell
på Svenska Mässan för information!
Tel: 031-708 80 00*

Undersökningen är gjord av

DETECTOR
Marknadsundersökningar

Tel 031-711 08 60
www.detector.se